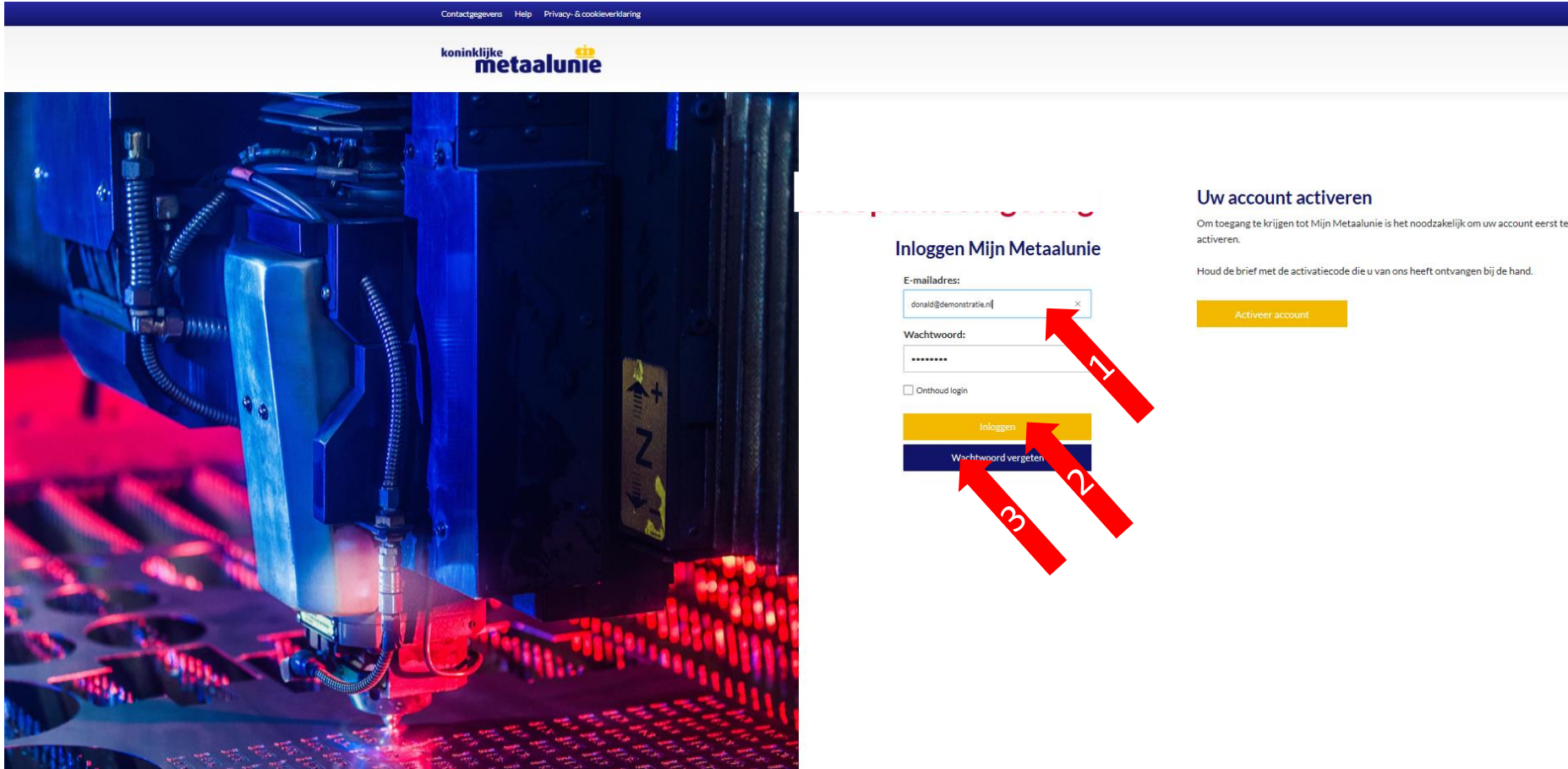


Inloggen op uw account



Contactgegevens Help Privacy- & cookieverklaring

koninklijke
metaalunie

Inloggen Mijn Metaalunie

E-mailadres:
donald@demonstratie.nl

Wachtwoord:

Onthoud login

Inloggen

Wachtwoord vergeten

Uw account activeren

Om toegang te krijgen tot Mijn Metaalunie is het noodzakelijk om uw account eerst te activeren.

Houd de brief met de activatiecode die u van ons heeft ontvangen bij de hand.

Activeer account

Red arrows with numbers 1, 2, and 3 point to the email field, the 'Inloggen' button, and the 'Wachtwoord vergeten' link respectively.

1. Om in te kunnen loggen voert u het e-mail adres in dat u hebt opgegeven en het wachtwoord dat u daarvoor hebt aangemaakt.
2. Vervolgens klikt u nu op de gele button “Inloggen”
3. Bent u uw wachtwoord vergeten dan kunt u een nieuwe aanvragen door op de blauwe knop “Wachtwoord vergeten” te klikken. Dan krijgt u een mail toegestuurd met daarin een link om een nieuw wachtwoord aan te maken

Gebruik van Mijn Metaalunie

U komt na inloggen op de overzichtspagina van Mijn Metaalunie. U ziet:

1. Uw naam en e-mail adres waarmee u bent ingelogd.
2. Uw rol binnen Mijn Metaalunie. We onderscheiden 2 verschillende rollen in mijn Metaalunie:
 - **Hoofdgebruiker bedrijf** – kan alle gegevens van het betreffende bedrijf inzien *en* muteren
 - **Gebruiker** – kan beperkt gegevens van het betreffende bedrijf inzien en kan alleen de eigen gegevens muteren.

Contactgegevens Help Privacy- & cookieverklaring Utlloggen Mijn Metaalunie

koninklijke
metaalunie

Welkom, Sjaki Swart (sjaki1234@swart.nl)
U bent ingelogd als: Hoofdgebruiker bedrijf

Overzicht

Bedrijfsgegevens	Lidmaatschap	Contributie facturen	Wachtwoord wijzigen
Contactpersonen	Ledenzoeker	Aantal personen	Agenda
Mijn digitale nieuwsbrief			

Gebruik van Mijn Metaalunie

Contactgegevens Help Privacy- & cookieverklaring Uitsloggen Mijn Metaalunie

koninklijke metaalunie

Welkom, Donald Duck (donald@demonstratie.nl)
U bent ingelogd als: Hoofdgebruiker concern

Overzicht bedrijven binnen het lidmaatschap

Selecteer hieronder het bedrijf wat u wilt inzien en/of wijzigen.

Duckstad Holding B.V.

- 1 Bedrijfsgegevens
- 2 Lidmaatschap
- 3 Contributie facturen
- 4 Wachtwoord wijzigen
- 5 Contactpersonen
- 6 Ledenzoeeker
- 7 Aantal personen
- 8 Agenda
- 9 Mijn digitale nieuwsbrief

Op de overzichtspagina vindt u verschillende tegels om naar verschillende pagina's van Mijn Metaalunie te gaan:

1. **Bedrijfsgegevens** – Hier treft u alle gegevens van uw bedrijf zoals deze bij ons bekend is
2. **Lidmaatschap** – Hier treft u welk(e) lidmaatschap(pen) uw bedrijf bij Koninklijke Metaalunie heeft
3. **Contributiefacturen** – Hier treft u de hoogte van de contributie die u de afgelopen jaren heeft betaald.
4. **Wachtwoord wijzigen** – Hiermee kunt u uw wachtwoord voor Mijn Metaalunie wijzigen
5. **Contactpersonen** – Hiermee kunt u alle contactpersonen van uw bedrijf die bij ons geregistreerd zijn beheren
6. **Ledenzoeeker** – Hiermee kunt u snel en gemakkelijk andere leden van Koninklijke Metaalunie opzoeken
7. **Aantal personen** – Hiermee kunt u aangeven hoeveel personen er werkzaam zijn binnen uw bedrijf, concern en de afzonderlijke bedrijven
8. **Agenda** – Hiermee opent u de Metaalunie agenda die op de website staat
9. **Mijn digitale Nieuwsbrief** – Hiermee kun u uw voorkeuren voor onze digitale nieuwsbrieven beheren

Bedrijfsgegevens

← Bedrijfsgegevens

Bedrijfsprofiel

Bondsnummer:	123456	Wijzig bedrijfsprofiel
Rechtsvorm:	Besloten Vennootschap met gewone structuur	
Statutaire naam:	Duckstad Holding B.V.	
Handelsnaam 1:	Beter testen	
Handelsnaam 2:		
KvK nummer:	6522111	
Btw nummer:		
Bedrijfsomschrijving:	Holding van bedrijven in Duckstad	
Bedrijfstypering 1:	Holding en beheersmaatschappijen	
Bedrijfstypering 2:		
Bedrijf zichtbaar in ledenzoeker:	Nee	

Bedrijfslogo

Wijzig logo
LOGO

Adresgegevens

Wijzig adresgegevens	
Bezoekadres:	Stripboekstraat 20 1010 CD DUCKSTAD
Postadres:	
Telefoon:	+31 20 4123678
E-mailadres:	donald@demonstratie.nl
Website:	https://www.donaldholding.nl

Informatieprofiel

Wijzig informatieprofiel	
CE-Nieuws:	Nee donald@demonstratie.nl
Digitale Nieuwsbrief:	Nee donald@demonstratie.nl
CAO Nieuwsbrief:	Nee donald@demonstratie.nl

1. *Bedrijfsprofiel* – Hiermee kunt u uw eigen bedrijfsprofiel inzien en indien gewenst aanpassen of aanvullen.
2. *Bedrijfslogo* – Hiermee kunt u uw bedrijfslogo uploaden. Dit logo is o.a. te zien in de ledenzoeker.
3. *Adresgegevens* – Hiermee kunt u de contactgegevens van uw bedrijf inzien en eventueel wijzigen of aanvullen.
4. *Informatieprofiel* – Hiermee kunt u uw voorkeuren voor digitale nieuwsbrieven op **Bedrijfsniveau** aanpassen. Indien u het algemene mailadres waarop u de digitale nieuwsbrieven wilt ontvangen aanpassen dan kunt u dat onder Adresgegevens wijzigen. *Op persoonsniveau kunt u de voorkeuren aanpassen onder de tegel "Mijn digitale nieuwsbrieven"*.
5. Wijzigingen in de profielen kunt u maken door hierop te klikken. U komt dan in een nieuw scherm.

Bedrijfsgegevens aanpassen

← Bedrijfsgegevens

Wijzig bedrijfsprofiel

Bondsnummer:*	123456	
Rechtsvorm:*	Besloten Venootschap met gewone structuur	1
Statutaire naam:*	Duckstad Holding B.V.	2
Handelsnaam 1:	Beter testen	3
Handelsnaam 2:		3
Handelsnaam 3:		3
Handelsnaam 4:		3
Handelsnaam 5:		3
Bedrijfsomschrijving:	Holdng van bedrijven in Duckstad	4
KvK nummer:	6522111	5
Btw nummer:		
Bedrijfstypering 1:*	Holdng en beheersmaatschappijen	6
Bedrijfstypering 2:	Geen	6
Bedrijfstypering 3:	Geen	6

Met uitzondering van uw bondsnummer zijn alle gegevens te wijzigen of aan te vullen.

1. *Rechtsvorm* – zoals uw bedrijf staat ingeschreven in het handelsregister van de Kamer van Koophandel. Wijzigingen worden pas doorgevoerd na verificatie bij de KvK
2. *Statutaire naam* – Naam waaronder uw bedrijf is ingeschreven in het handelsregister van de Kamer van Koophandel. Wijzigingen worden pas doorgevoerd na verificatie bij de KvK
3. *Handelsnaam* – naam waaronder uw bedrijf handelt. Vrij in te vullen. Meerdere namen mogelijk
4. *Bedrijfsomschrijving* – Hierin staat kort beschreven wat uw bedrijf doet. Deze omschrijving is door andere leden in de ledenzoeker in te zien
5. *KvK nummer* – het nummer waaronder uw bedrijf staat ingeschreven in het handelsregister van de Kamer van Koophandel
6. *Bedrijfstypering* – Kies uit de lijst één of meer typeringen die uw bedrijf karakteriseert.

Bedrijfsgegevens – Adresgegevens aanpassen

Wijzig adresgegevens

Bondsnummer:*	<input type="text" value="123456"/>	
Bezoekadres:*	<input type="text" value="Stripboekstraat"/>	1
Huisnummer:*	<input type="text" value="20"/>	1
Toevoeging:	<input type="text"/>	1
Postcode:*	<input type="text" value="1010 CD"/>	1
Plaats:*	<input type="text" value="DUCKSTAD"/>	1
Postadres:	<input type="text"/>	2
Huisnummer:	<input type="text"/>	2
Toevoeging:	<input type="text"/>	2
Postcode:	<input type="text"/>	2
Plaats:	<input type="text"/>	2
Telefoon:*	<input type="text" value="+31645123678"/>	3
E-mailadres:*	<input type="text" value="donald@demonstratie.nl"/>	4
Website:*	<input type="text" value="https://www.donaldduckholding.nl"/>	5

Terug

Opslaan 6




Op deze pagina kunt u de gegevens van uw bedrijf wijzigen of aanvullen. De ingevulde gegevens zijn zoals u in onze administratie geregistreerd staat.

1. Dit zijn de velden voor uw bezoekadres. Dit is het fysieke adres waar uw bedrijf staat.
2. Dit zijn de velden voor een postadres indien u onze fysieke post op een andere adres wenst te ontvangen. Dit kan een postbusnummer zijn of uw thuisadres. Indien deze velden niet zijn ingevuld dan ontvangt u onze post op het bezoekadres.
3. Dit is het algemene telefoonnummer van uw bedrijf. Een direct telefoonnummer en/of mobiel nummer kunt u toevoegen of aanpassen bij “Contactpersonen”.
4. Dit is het algemene mailadres van uw bedrijf. Hierop ontvangt u de digitale nieuwsbrieven en onze mailing.
5. Dit is de website van uw bedrijf. Deze wordt vermeld in de ledenzoeker zodat andere Metaalunieleden uw bedrijf snel kunnen vinden.
6. Opslaan – Hiermee slaat u de wijzigingen op. **Let op! Wijzigingen worden door onze Ledenadministratie beoordeeld en na akkoord zijn deze pas zichtbaar in Mijn Metaalunie.**

Bedrijfsgegevens – uw bedrijfslogo aanpassen

← Bedrijfsgegevens

Wanneer u een andere afbeelding wilt proberen, upload dan een nieuwe bestand. Klik op 'Bestand kiezen!'.



Op deze pagina kunt u uw bedrijfslogo toevoegen aan uw bedrijfsprofiel.

1. Door op bladeren te klikken kunt u een bestand kiezen op uw computer waarin uw logo staat. U klikt op het betreffende bestand en drukt daarna op Openen. U ziet dan uw bedrijfslogo in het linker veld staan.
2. U kunt de afbeelding bijnijden of centreren.
3. Voorbeeld op scherm - Door op de gele button te klikken ziet u aan de rechterzijde hoe het eruit gaat zien.
4. Reset – Hiermee kunt u bijgesneden afbeelding ongedaan maken.
5. Opslaan – Hiermee slaat u uw bedrijfslogo op in Mijn Metaalunie.
6. Terug – Hiermee keert u terug naar de Bedrijfsgegevens zonder eventuele wijzigingen op te slaan.

Digitale nieuwsbrieven – uw voorkeur aangeven

← Mijn digitale nieuwsbrief

Uw nieuwsbrief voorkeuren

De nieuwsbrieven worden gestuurd naar dit e-mailadres:

Wanneer u geen e-mailadres heeft ingevuld is het niet mogelijk voor ons om u een nieuwsbrief te sturen. U kunt het e-mailadres wijzigen bij uw gegevens op de gebruikerspagina.

CE-Nieuws

Vink aan of u deze nieuwsbrief wel of niet wilt ontvangen

Digitale Nieuwsbrief

Vink aan of u deze nieuwsbrief wel of niet wilt ontvangen

CAO Nieuwsbrief

Vink aan of u deze nieuwsbrief wel of niet wilt ontvangen

Terug

Opslaan

Op deze pagina kunt u in het bedrijfsinformatieprofiel uw voorkeur aangeven voor het wel/niet ontvangen van onze digitale nieuwsbrieven voor uw bedrijf. (Indien u op persoonsniveau uw voorkeur wilt wijzigen gaat u naar “Mijn Digitale Nieuwsbrief op de overzichtspagina”).

1. Dit is uw mailadres wat bij ons bekend is. Deze kunt u wijzigen bij Bedrijfsgegevens.
2. Door hierop te klikken vinkt u aan of u deze nieuwsbrief wel/ of juist niet wenst te ontvangen. Aangevinkt betekent dat u de nieuwsbrief van ons gaat ontvangen.
3. *Opslaan* – Hiermee slaat u uw voorkeur op.

Contactpersonen beheren

Welkom, Sjaki Swart (sjaki1234@swart.nl)
U bent ingelogd als: Hoofdgebruiker bedrijf

← Contactpersonen

Algemeen

Bedrijfsnaam: Swart Metaal B.V.
Bondsnummer: 34679

Contactpersonen

Naam	Functie	Leden portaal
Cruiff Johan	Spits	Verstuur activatie Meer gegevens Wijzig contactpersoon Verwijderen
Sjaki Swart	Voetballer	Meer gegevens Wijzig contactpersoon

[+ Contactpersoon toevoegen](#)

[Terug](#)

1. *Contactpersoon toevoegen* – Met deze gele knop kunt u contactpersonen voor uw bedrijf toevoegen.
2. *Meer gegevens* – Hiermee kunt u alle gegevens van een contactpersoon inzien.
3. *Wijzig contactpersoon* – Hiermee kunt u de gegevens van een contactpersoon wijzigen en/ of aanvullen.
4. *Verwijderen* – Hiermee kunt u een contactpersoon verwijderen indien deze niet meer werkzaam is voor uw bedrijf. **Let op! Hoofdgebruikers kunnen niet verwijderd worden.**
5. *Verstuur activatie* – Hiermee kunt u contactpersonen een eigen account geven op Mijn Metaalunie. De activatiecode wordt verzonden naar het mailadres van de contactpersoon. **Let op! Controleer vooraf of het mailadres van de contactpersoon correct is.**

Aantal personen invullen

Welkom, Sjaki Swart (sjaki1234@swart.nl)
U bent ingelogd als: Hoofdgebruiker bedrijf

← **Aantal personen**

Vul aantal personen in

De hoogte van de contributie wordt bepaald op basis van het aantal personen betrokken bij de realisatie van de jaarmzet.

U heeft een mutatie gedaan op 01-01-2020 waarbij u 2 personen heeft ingevuld.

Huidig aantal personen bedrijf:

Mocht u vragen hebben over hoe het aantal personen vast te stellen, maak dan gebruik van onze rekenhulp.

Rekenhulp gebruiken

Terug

Opslaan

De som van alle personen werkzaam in het bedrijf bepaalt de hoogte van de jaarlijkse contributie voor het lidmaatschap van Koninklijke Metaalunie.

1. De aantallen die reeds zijn ingevuld zijn de aantallen zoals deze in onze administratie geregistreerd staan. Deze kunt u actualiseren.
2. *Rekenhulp gebruiken* – Hiermee kunt u per bedrijf het juiste aantal werkzame personen berekenen
3. *Opslaan* – Met deze gele button slaat u de geactualiseerde aantallen op

Aantal personen invullen – Rekenhulp gebruiken



Rekenhulp

Hieronder kunt u aangeven hoeveel personen in een vaste arbeidsbetrekking werkzaam zijn binnen uw bedrijf.

Elke persoon die bijdraagt aan de omzet (d.w.z. productie gerelateerd) van uw bedrijf telt voor één. Facilitaire medewerkers zoals bijv. schoonmaak of catering hoeft u niet mee te tellen. Invalkrachten (bijv. nul-urencontract) of parttime medewerkers met een klein dienstverband (minder dan 0,3 FTE) hoeft u ook niet mee te tellen. Een BBL'er die vier dagen bij u werkt telt echter wel mee.

Concern

Indien uw bedrijf onderdeel is van een concern vult u het aantal werkzame personen voor die entiteit in. De som van alle personen werkzaam in het gehele concern bepaaldt de contributie en wordt gefactureerd naar het (moeder)bedrijf waarop het lidmaatschap is afgesloten. Let u daarbij op dat u één en dezelfde persoon slechts 1x telt indien deze ook werkzaam is voor de verschillende entiteiten.





Aantal directeuren-grootaandeelhouders (DGA's), vennoten e.d. op de peildatum:	<input type="text" value="0"/>	
Aantal personen die op de peildatum in dienst zijn bij het bedrijf (aantal formele arbeidsrelaties):	<input type="text" value="0"/>	



Flexibel personeel

Indien u gebruik maakt van flexibele arbeid dan kunt u dat hieronder aangeven. Het gaat hierbij om structurele inzet van personeel die wel bij de productie betrokken zijn maar niet bij uw bedrijf in loondienst zijn. Denk hierbij bv. aan tijdelijke personeelsuitbreiding gedurende de looptijd van een project. Het gaat om het gemiddelde aantal FTE wat u op jaarbasis inhuurt bovenop uw vaste personeelsbestand.

Tijdelijke vervanging bij ziekte of verlof hoeft u niet mee te tellen. Deze heeft u nl. hierboven al geteld bij het vaste personeel. De aantallen kunt u uitgesplitst per categorie aangeven maar dit onderscheid heeft verder geen effect op de hoogte van de contributie.

Aantal uitzendkrachten en gedetacheerden:	<input type="text" value="0"/>	
Aantal payroller:	<input type="text" value="0"/>	
Aantal vakantiekrachten:	<input type="text" value="0"/>	
Aantal zelfstandig ondernemers:	<input type="text" value="0"/>	

Totaal aantal personen:	<input type="text" value="4"/>
-------------------------	--------------------------------



Met deze rekenhulp kunt u het juiste aantal werkzame personen per bedrijf invullen. Lees de toelichting aandachtig door. Per categorie staat beschreven wat eronder wordt verstaan en hoe u dit kunt berekenen.

1. *Gele i button* – Door hierop 1x te klikken krijgt u aanvullende informatie te lezen bij het invullen van het betreffende veld.
2. *Totaal aantal personen* – Dit is de optelsom van alle aantallen die u in bovenstaande categorieën hebt ingevuld.
3. *Invullen* – Met deze gele button slaat u de ingevulde gegevens op

Terug

Invullen

Digitale nieuwsbrieven – uw voorkeur aangeven

← Mijn digitale nieuwsbrief

Uw nieuwsbrief voorkeuren

De nieuwsbrieven worden gestuurd naar dit e-mailadres:

Wanneer u geen e-mailadres heeft ingevuld is het niet mogelijk voor ons om u een nieuwsbrief te sturen. U kunt het e-mailadres wijzigen bij uw gegevens op de gebruikerspagina.

CE-Nieuws

Vink aan of u deze nieuwsbrief wel of niet wilt ontvangen

Digitale Nieuwsbrief

Vink aan of u deze nieuwsbrief wel of niet wilt ontvangen

CAO Nieuwsbrief

Vink aan of u deze nieuwsbrief wel of niet wilt ontvangen

Terug

Opslaan

Op deze pagina kunt u uw persoonlijke voorkeuren aangeven voor het wel/niet ontvangen van onze digitale nieuwsbrieven. U kunt ook op bedrijfsniveau uw voorkeur aangeven. Om dit te wijzigen gaat u naar Bedrijfsgegevens aanpassen.

1. Dit is uw mailadres wat bij ons bekend is. Deze kunt u **niet** wijzigen omdat het tevens uw accountnaam voor Mijn Metaalunie is.
2. Door hierop te klikken vinkt u aan of u deze nieuwsbrief wel/ of juist niet wenst te ontvangen. Aangevinkt betekent dat u de nieuwsbrief van ons gaat ontvangen.
3. *Opslaan* – Hiermee slaat u uw voorkeur op.